

产品特性

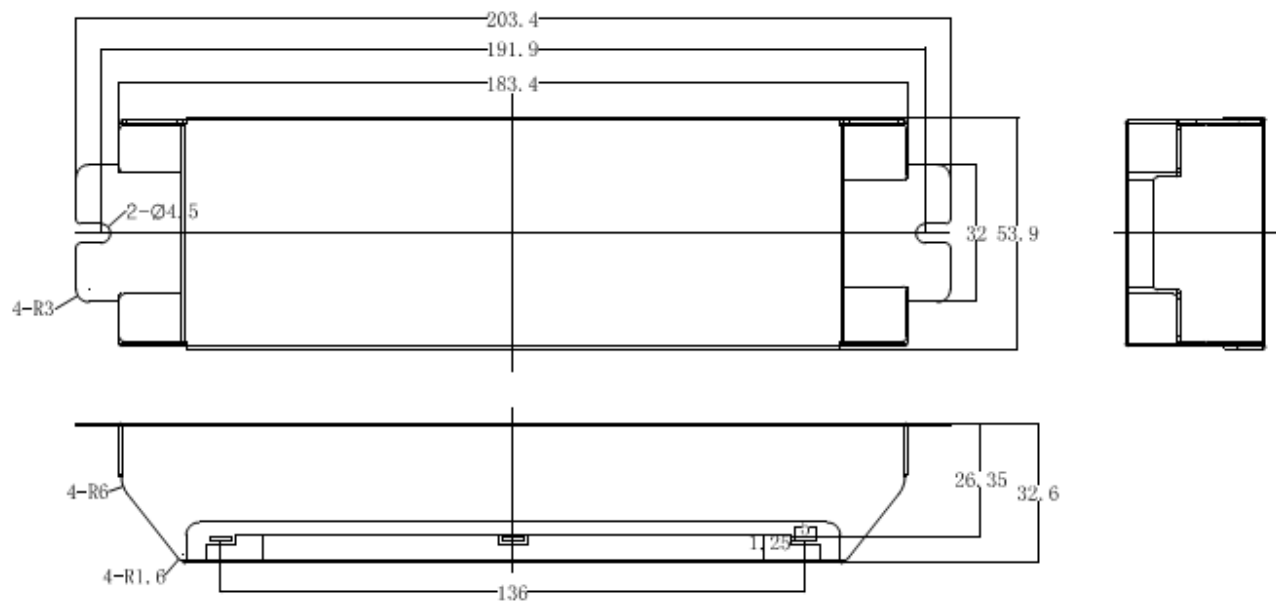
- 单通道恒压 24V 直流输出
- 遵循 DALI 协议标准 IEC62386
- 支持 Touch-DIM 功能
- 宽电压输入范围 175-264VAC
- 高效率：高达 90%
- 调光效果平滑，无闪烁
- 短路保护，过载保护，过压保护



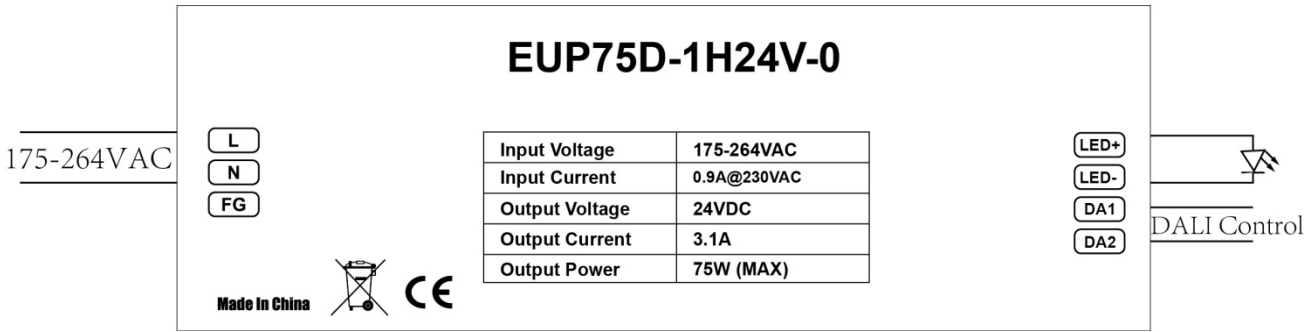
技术参数

产品型号		EUP75D-1H24V-0
输出	DC 电压	24VDC
	电流	3.1A
	功率	75W
	电压精度	±3%
	纹波&噪声(最大)	200mVlp-p
输入	电压范围	175 – 264VAC
	频率范围	47 – 63Hz
	效率（典型）	≥ 90%
	功率因数（典型）	≥ 0.5 (@230V)
	电流	0.9A@230VAC
	漏电流	<2mA @240VAC
	冲击电流	45A@230VAC
保护	短路保护	打嗝模式，异常移除后恢复
	过载保护	打嗝模式，异常移除后恢复
	过压保护	打嗝模式，异常移除后恢复
功能	调光方式	DALI 调光/Touch 调光
其他	尺寸	204 (长) *54(宽)*33(高) 毫米
	毛重	415 克
	包装	382(长)222*(宽)215*(高) 毫米； 30Pcs/13.5kg/箱
	工作温度	-20℃ - 50℃

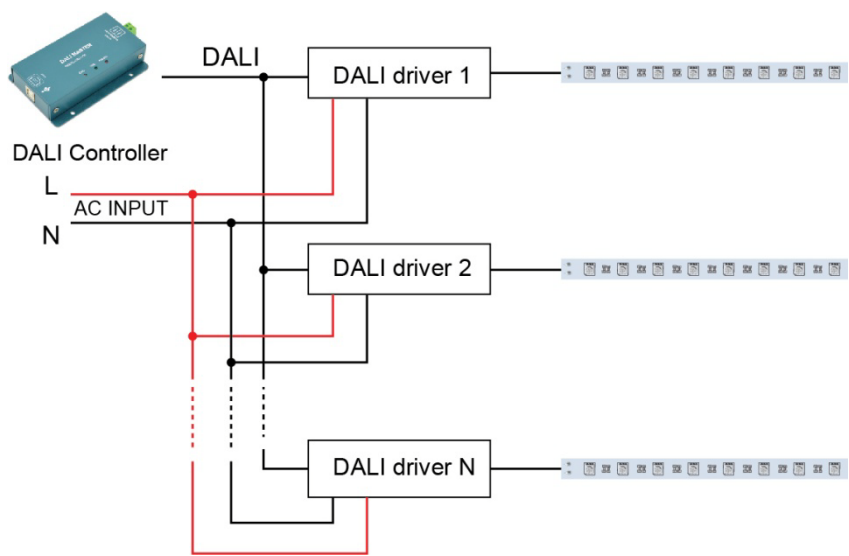
结构尺寸



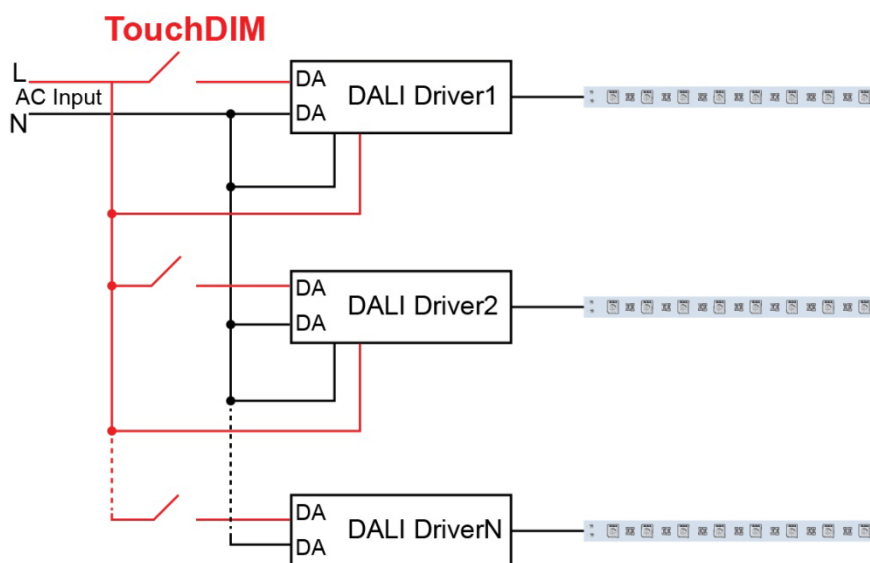
接线图



● DALI 应用图



● Touch Dim 应用图



备注:只能使用开路的按压式开关（不带指示灯）。采用同步连线时每个设备和设备之间的线长不超过 20 米。

Touch DIM 功能

1. 短时间按 Touch DIM 开关 (<0.5 秒) 进行灯的亮暗控制。
2. 长时间按 Touch DIM 开关 (>0.5 秒) 进行灯具的亮度调节，调光的亮暗方向将随着每次按压开关变化。
3. 双击 Touch DIM 开关(<0.3 秒)，连接的所有灯具将达到最亮状态。
4. 当灯具处于关闭状态，长时间按 Touch DIM 开关可以开启灯具并按照变化方向进行亮度的调节。
5. 亮度调节范围为 1%-100%。
6. 具有断电记忆功能，重新上电将恢复到上一次断电的状态。

注意事项

1. 本产品需要由专业电工安装。
2. DALI 和 Touch DIM 功能不能同时使用。
3. 安装之前请仔细阅读说明书和接线图。
4. 请使用合适的工具进行安装和接线。
5. 上电之前，请仔细检查接线是否正确。