

产品特性

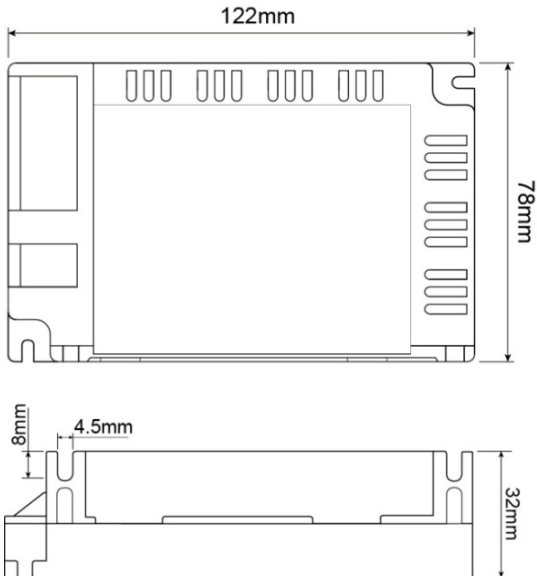
- 单通道恒压 12V 直流输出
- 遵循 DALI 协议标准 IEC62386
- 支持 Touch DIM 功能，可以手动调光
- 宽电压输入范围 100-240VAC
- 高效率：高达 86%
- 调光效果平滑，无闪烁
- 过载保护，过压保护功能



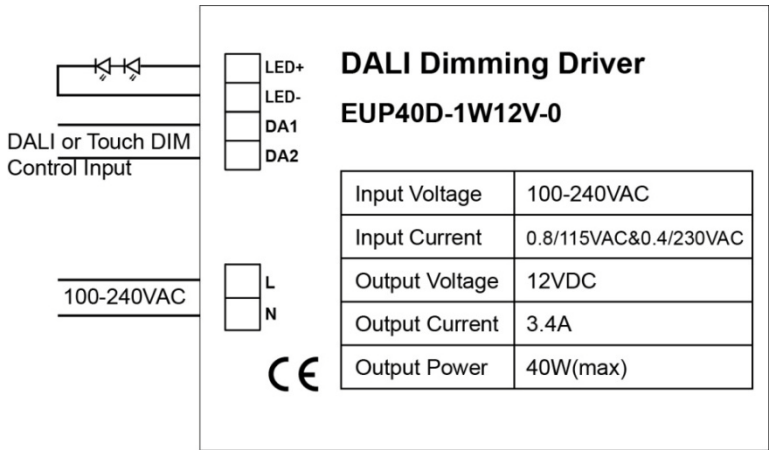
技术参数

产品型号		EUP40D-1W12V-0
输出	DC 电压	12VDC
	电流	3.4A/CH
	功率	40W
	电压精度	±3%
	纹波&噪声(最大)	120mVp-p
	通道数	1
输入	电压范围	100 – 240VAC
	频率范围	47 – 63Hz
	效率（典型）	≥ 86%
	功率因数（典型）	≥ 0.5 (@220V)
	电流	0.8A@115VAC & 0.4A@230VAC
	漏电流	<1mA @240VAC
	冲击电流	30A@230VAC
保护	过载保护	关断输出，异常移除后恢复
	过压保护	打嗝模式，异常移除后恢复
功能	调光方式	DALI/ Touch DIM 调光
其他	尺寸	122 (长) *78(宽)*32(高) 毫米
	毛重	220 克
	包装	469(长)*281(宽)*234(高)毫米； 50Pcs/12kg/箱
	工作温度	-20℃ - 50℃

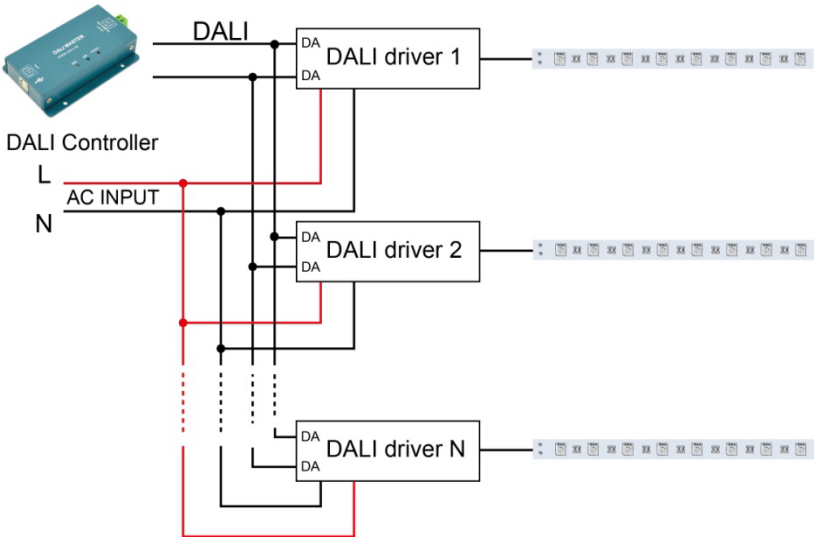
结构尺寸



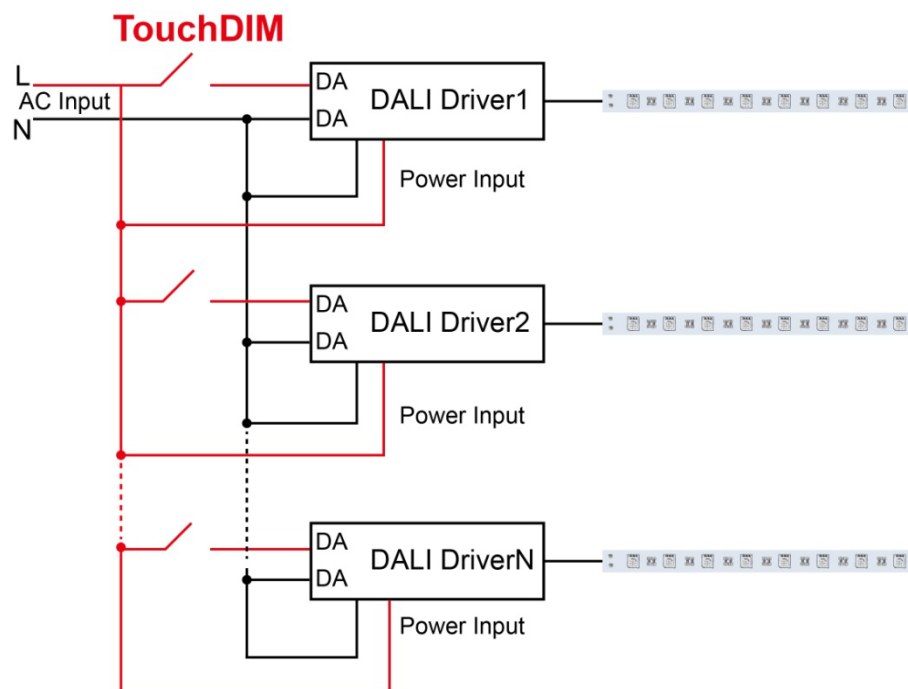
应用接线图



● DALI 应用图



● Touch DIM 应用图



备注：只能使用开路的按压式开关（不带指示灯）。采用同步连线时每个设备和设备之间的线长不超过 20 米。

Touch DIM 功能

1. 短按 Touch DIM 开关 (<0.5 秒) 进行灯的亮暗控制。
2. 长按 Touch DIM 开关 (>0.5 秒) 进行灯具的亮度调节，光是调亮还是调暗，随着每次按压的开关变化而变换。
3. 双击 Touch DIM 开关 (<0.3 秒)，连接的所有灯具将达到最亮状态。
4. 当灯具处于关闭状态，长按 Touch DIM 开关可以开启灯具并按照变化方向进行亮度的调节。
5. 亮度调节范围为 1%-100%。
6. 具有断电记忆功能，重新上电将恢复到上一次断电的状态。

注意事项

1. 本产品需要由专业电工安装。
2. DALI 和 Touch DIM 功能不能同时使用。
3. 安装之前请仔细阅读说明书和接线图。
4. 请使用合适的工具进行安装和接线。
5. 上电之前，请仔细检查接线是否正确。